



ТЕРРИТОРИАЛЬНЫЙ ОРГАН
ФЕДЕРАЛЬНОЙ СЛУЖБЫ
ГОСУДАРСТВЕННОЙ СТАТИСТИКИ
ПО САРАТОВСКОЙ ОБЛАСТИ

ОСНОВНЫЕ ПОКАЗАТЕЛИ ДЕЯТЕЛЬНОСТИ МАЛЫХ ПРЕДПРИЯТИЙ (ВКЛЮЧАЯ МИКРОПРЕДПРИЯТИЯ

2023 год

27.03.2024

Ежегодные данные

СОДЕРЖАНИЕ

Численность работников в организациях	3
Основные экономические показатели	9

1

**Численность работников
в организациях**

СРЕДНЯЯ ЧИСЛЕННОСТЬ РАБОТНИКОВ

2023 г., по отдельным видам экономической деятельности, человек

Всего по обследуемым видам экономической деятельности

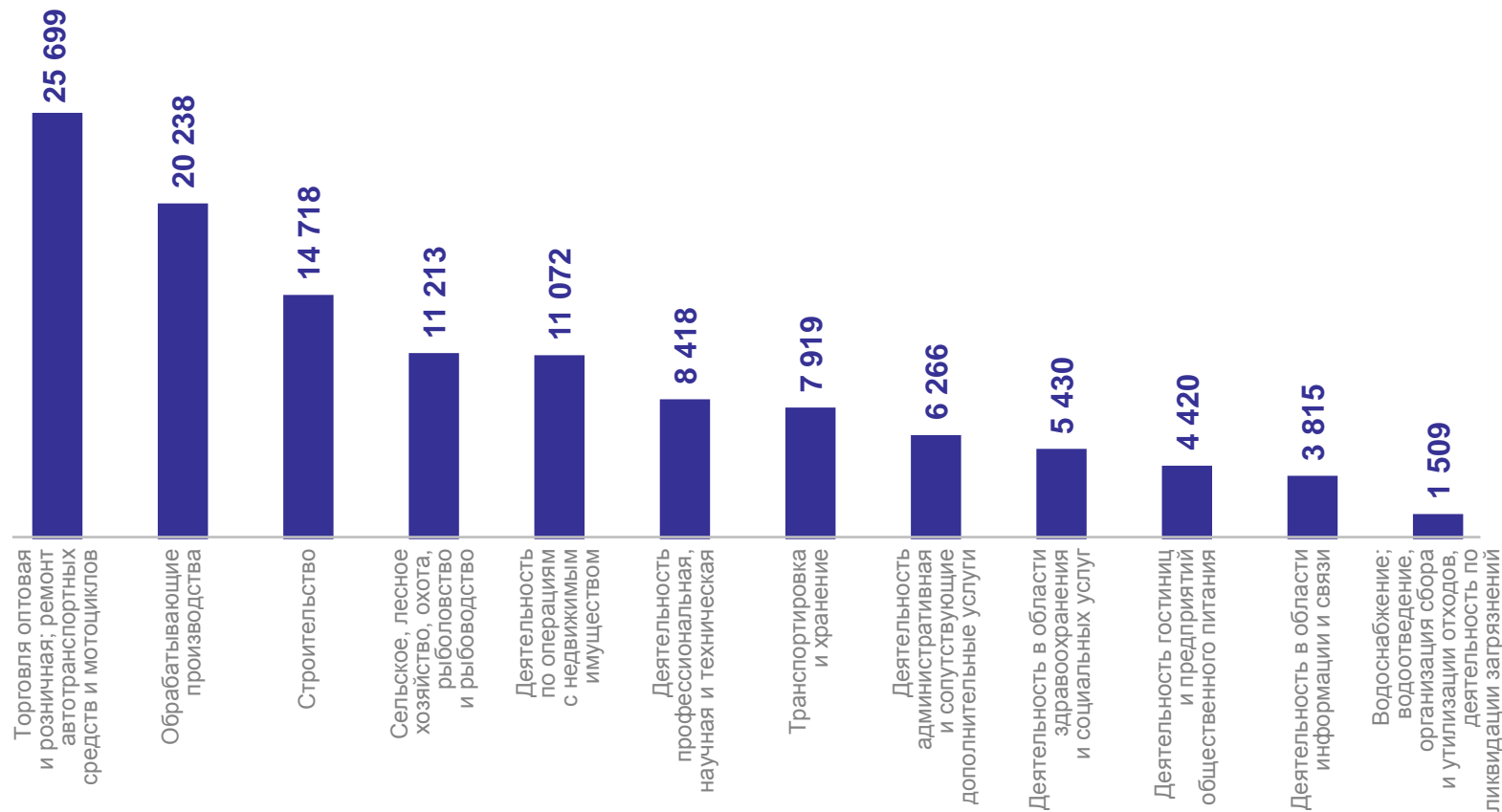
126 860 человек

Торговля оптовая и розничная; ремонт автотранспортных средств и мотоциклов

25 699 человек

Водоснабжение; водоотведение, организация сбора и утилизации отходов, деятельность по ликвидации загрязнений

1 509 человек



СРЕДНЯЯ ЧИСЛЕННОСТЬ РАБОТНИКОВ БЕЗ ВНЕШНИХ СОВМЕСТИТЕЛЕЙ

2023 г., по отдельным видам экономической деятельности, человек

САРАТОВСТАТ

Всего по обследуемым видам экономической деятельности

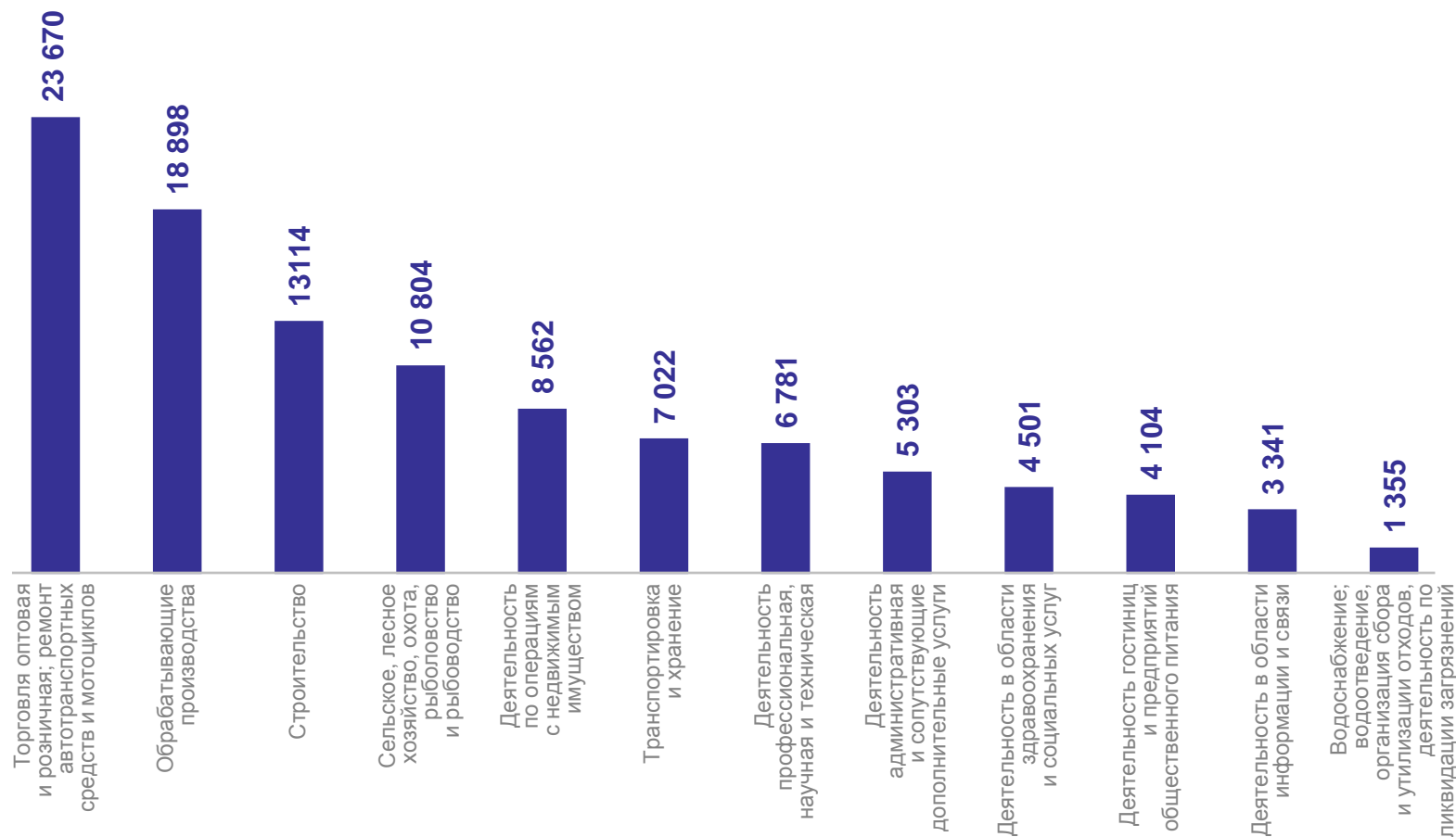
112 729 человек

Торговля оптовая и розничная; ремонт автотранспортных средств и мотоциклов

23 670 человек

Водоснабжение; водоотведение, организация сбора и утилизации отходов, деятельность по ликвидации загрязнений

1 355 человек



ФОНД НАЧИСЛЕННОЙ ЗАРАБОТНОЙ ПЛАТЫ

2023 г., по отдельным видам экономической деятельности, млн рублей

САРАТОВСТАТ

Всего по обследуемым
видам экономической
деятельности

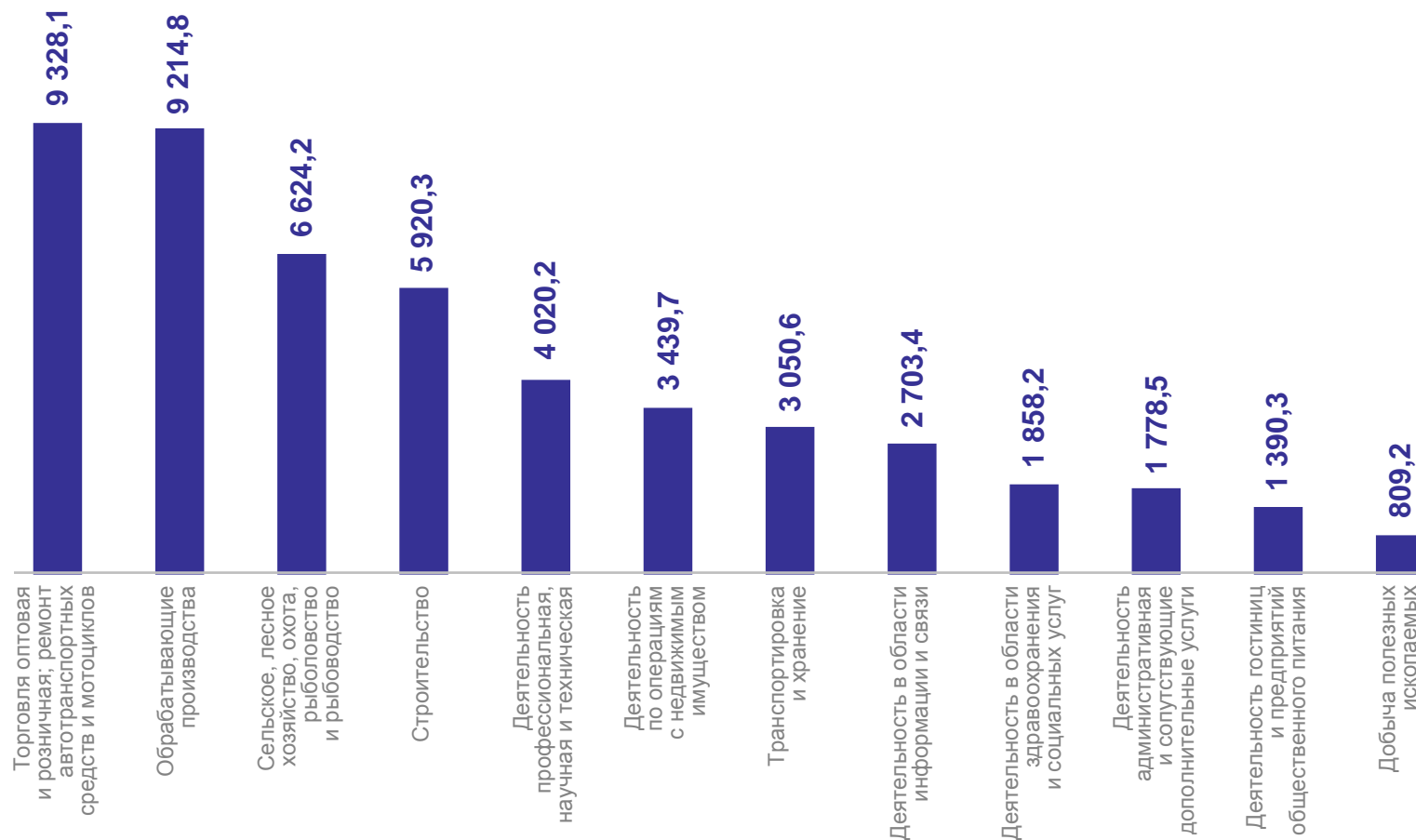
52 442,6 млн рублей

Торговля оптовая
и розничная; ремонт
автотранспортных средств
и мотоциклов

9 328,1 млн рублей

Добыча полезных
ископаемых

809,2 млн рублей



ФОНД НАЧИСЛЕННОЙ ЗАРАБОТНОЙ ПЛАТЫ РАБОТНИКАМ СПИСОЧНОГО СОСТАВА (БЕЗ ВНЕШНИХ СОВМЕСТИТЕЛЕЙ)

2023 г., по отдельным видам экономической деятельности, млн рублей

САРАТОВСТАТ

Всего по обследуемым видам экономической деятельности

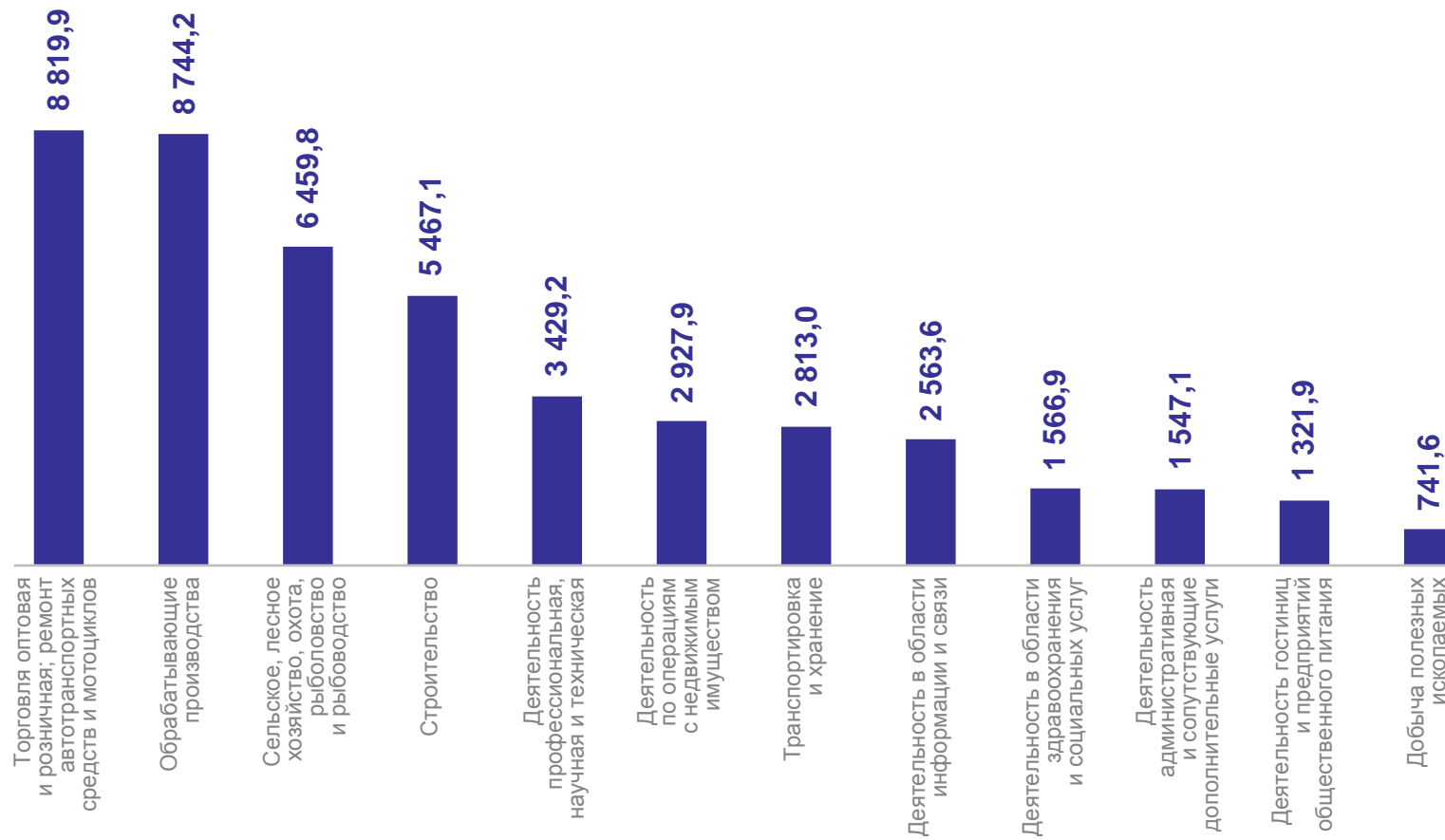
48 449,2 млн рублей

Торговля оптовая и розничная; ремонт автотранспортных средств и мотоциклов

8 819,9 млн рублей

Добыча полезных ископаемых

741,6 млн рублей



ВЫПЛАТЫ СОЦИАЛЬНОГО ХАРАКТЕРА

2023 г., по видам экономической деятельности, в % к итогу

САРАТОВСТАТ

Всего по обследуемым
видам экономической
деятельности

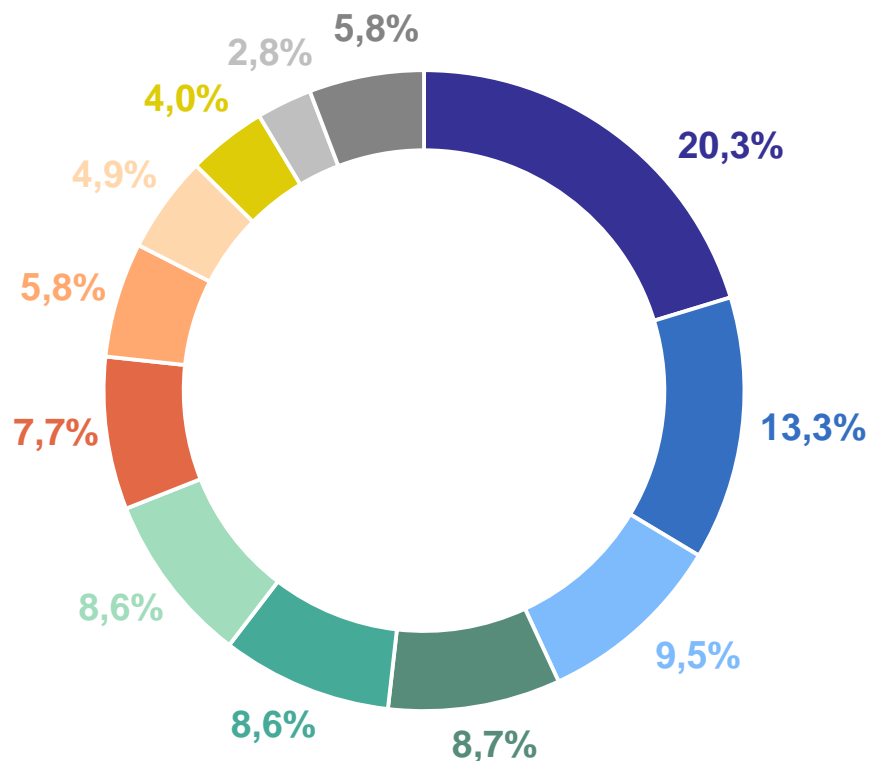
71,3 млн рублей

Обрабатывающие производства

14,5 млн рублей

Предоставление прочих видов
услуг

2,0 млн рублей



- Обрабатывающие производства
- Торговля оптовая и розничная; ремонт автотранспортных средств и мотоциклов
- Деятельность профессиональная, научная и техническая
- Сельское, лесное хозяйство, охота, рыболовство и рыбоводство
- Строительство
- Транспортировка и хранение
- Добыча полезных ископаемых
- Деятельность по операциям с недвижимым имуществом
- Деятельность в области информации и связи
- Деятельность административная и сопутствующие дополнительные услуги
- Предоставление прочих видов услуг
- Другие виды деятельности

2

Основные экономические показатели



ОБОРОТ ОРГАНИЗАЦИЙ

2023 г., в % к итогу

САРАТОВСТАТ

Всего по обследуемым
видам экономической
деятельности

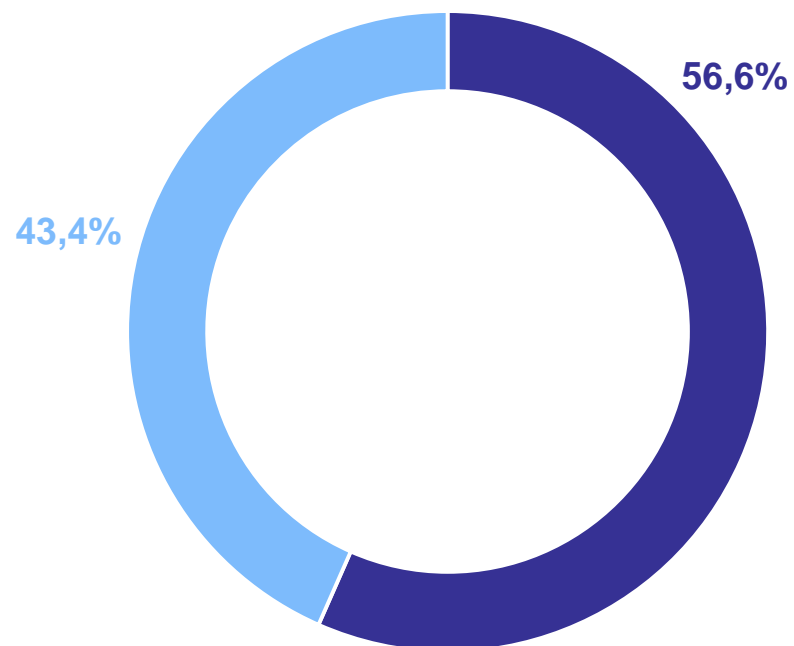
597,1 млрд рублей

Отгружено товаров собственного
производства, выполнено работ
и услуг собственными силами

338,0 млрд рублей

Продано товаров несобственного
производства

259,1 млрд рублей



● Отгружено товаров собственного
производства, выполнено работ и услуг
собственными силами

● Продано товаров несобственного
производства

ОБОРОТ ОРГАНИЗАЦИЙ

2023 г., в % к итогу

САРАТОВСТАТ

Всего по обследуемым
видам экономической
деятельности

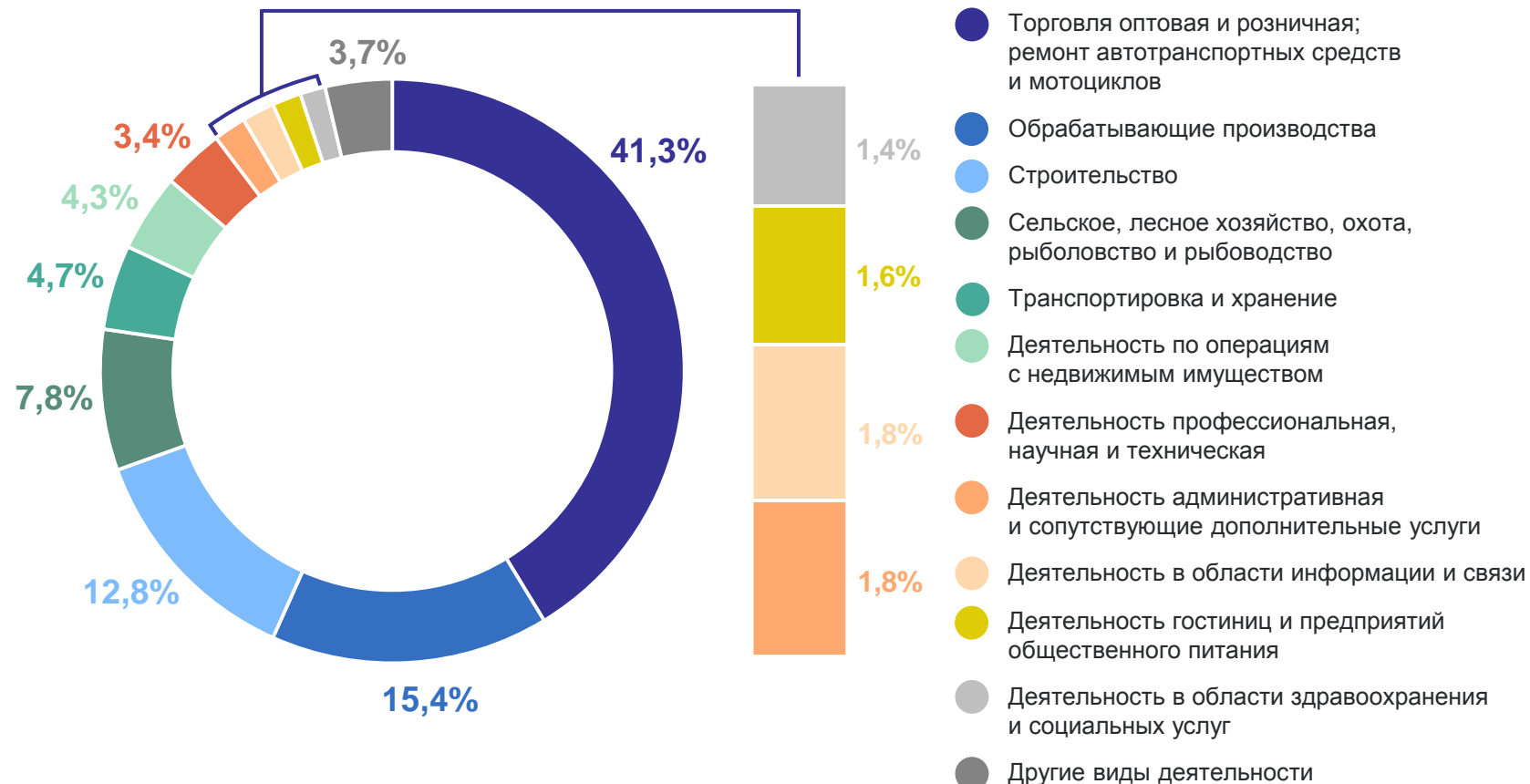
597,1 млрд рублей

Торговля оптовая и розничная;
ремонт автотранспортных
средств и мотоциклов

246,7 млрд рублей

Деятельность в области
здравоохранения и социальных
услуг

3,2 млрд рублей

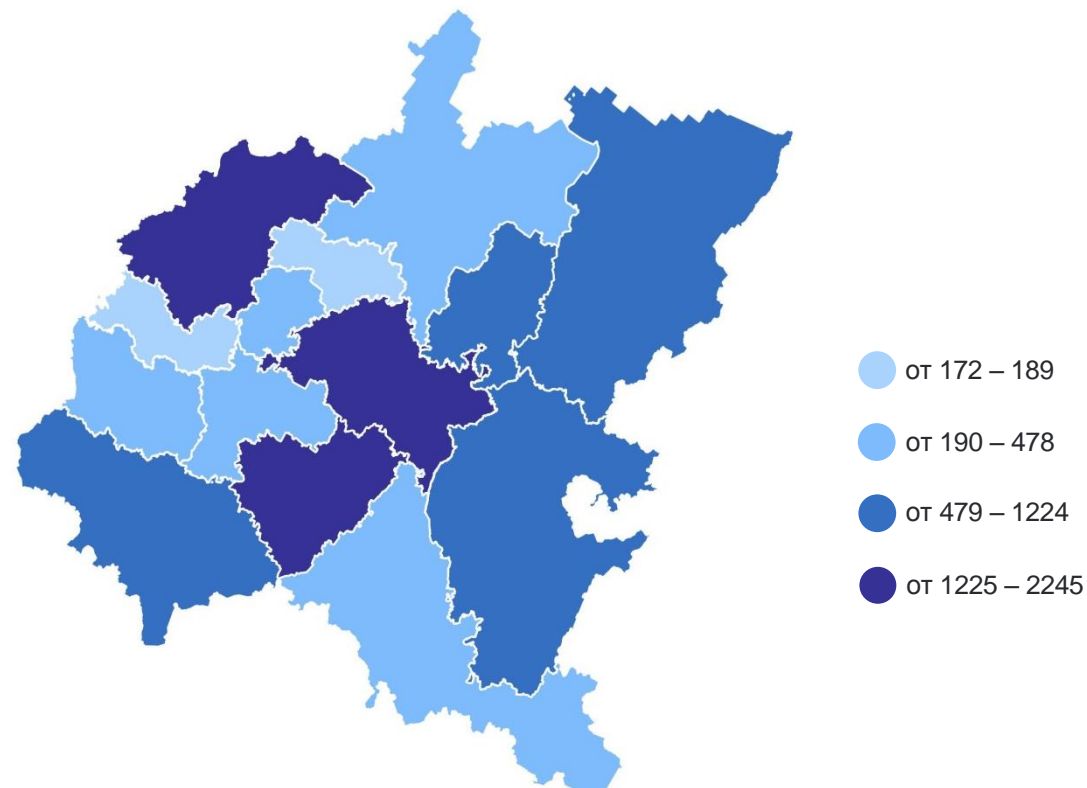


ОБОРОТ ОРГАНИЗАЦИЙ ПО РЕГИОНАМ ПРИВОЛЖСКОГО ФЕДЕРАЛЬНОГО ОКРУГА

2023 г., млрд рублей

САРАТОВСТАТ

Рейтинг регионов ПФО



8

субъектов ПФО
значение **меньше**, чем
по Саратовской области

5

субъекта ПФО
значение **больше**, чем
по Саратовской области

ОТГРУЖЕНО ТОВАРОВ СОБСТВЕННОГО ПРОИЗВОДСТВА, ВЫПОЛНЕНО РАБОТ И УСЛУГ СОБСТВЕННЫМИ СИЛАМИ

САРАТОВСТАТ

2023 г., по видам экономической деятельности, в % к итогу

Всего по обследуемым
видам экономической
деятельности

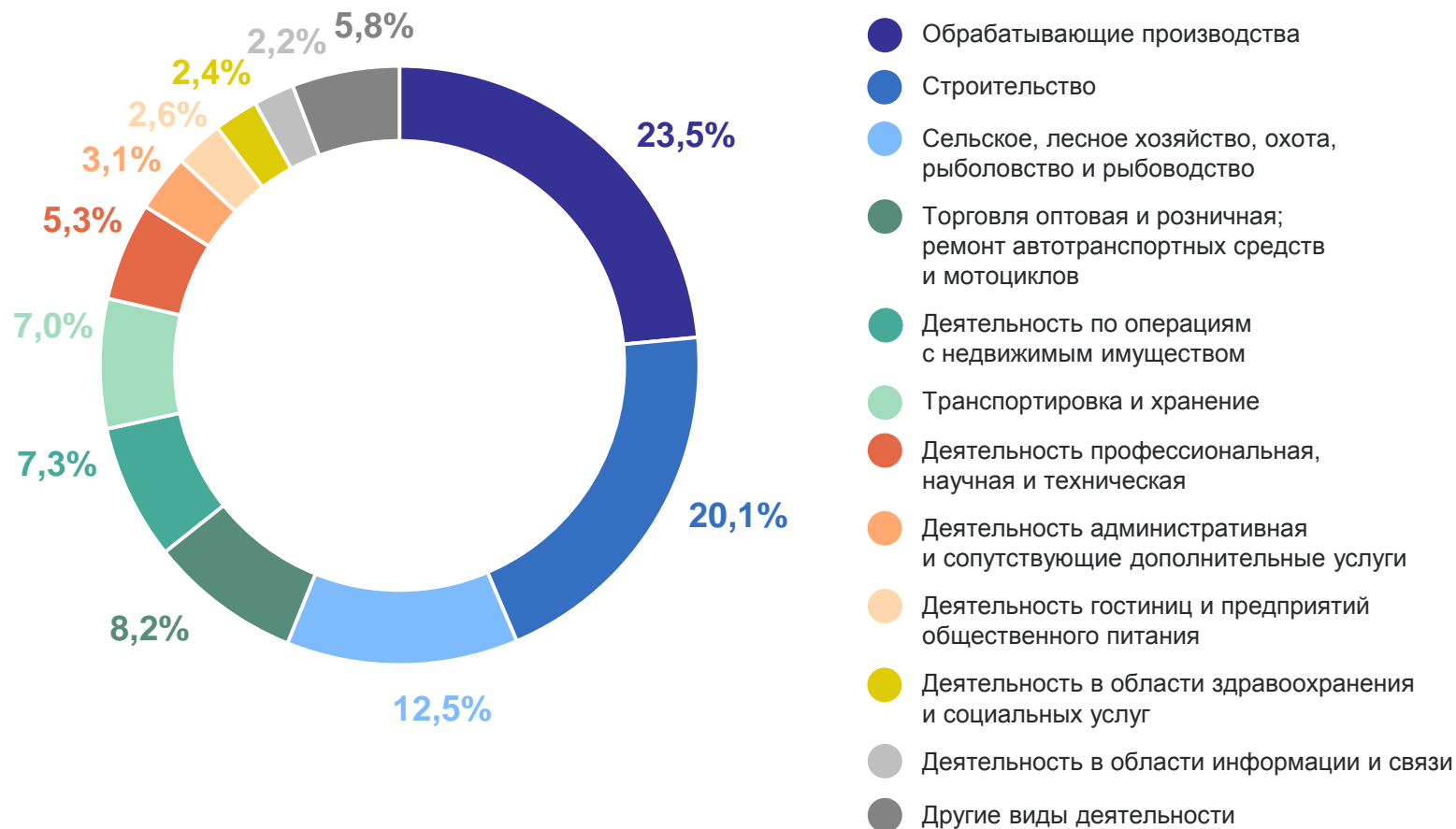
338,0 млрд рублей

Обрабатывающие производства

79,6 млрд рублей

Деятельность в области
информации и связи

7,4 млрд рублей



ОТГРУЖЕНО ТОВАРОВ СОБСТВЕННОГО ПРОИЗВОДСТВА, ВЫПОЛНЕНО РАБОТ И УСЛУГ СОБСТВЕННЫМИ СИЛАМИ

2023 г., по виду экономической деятельности «Обрабатывающие производства», млрд рублей

САРАТОВСТАТ

Всего по виду экономической деятельности «Обрабатывающие производства»

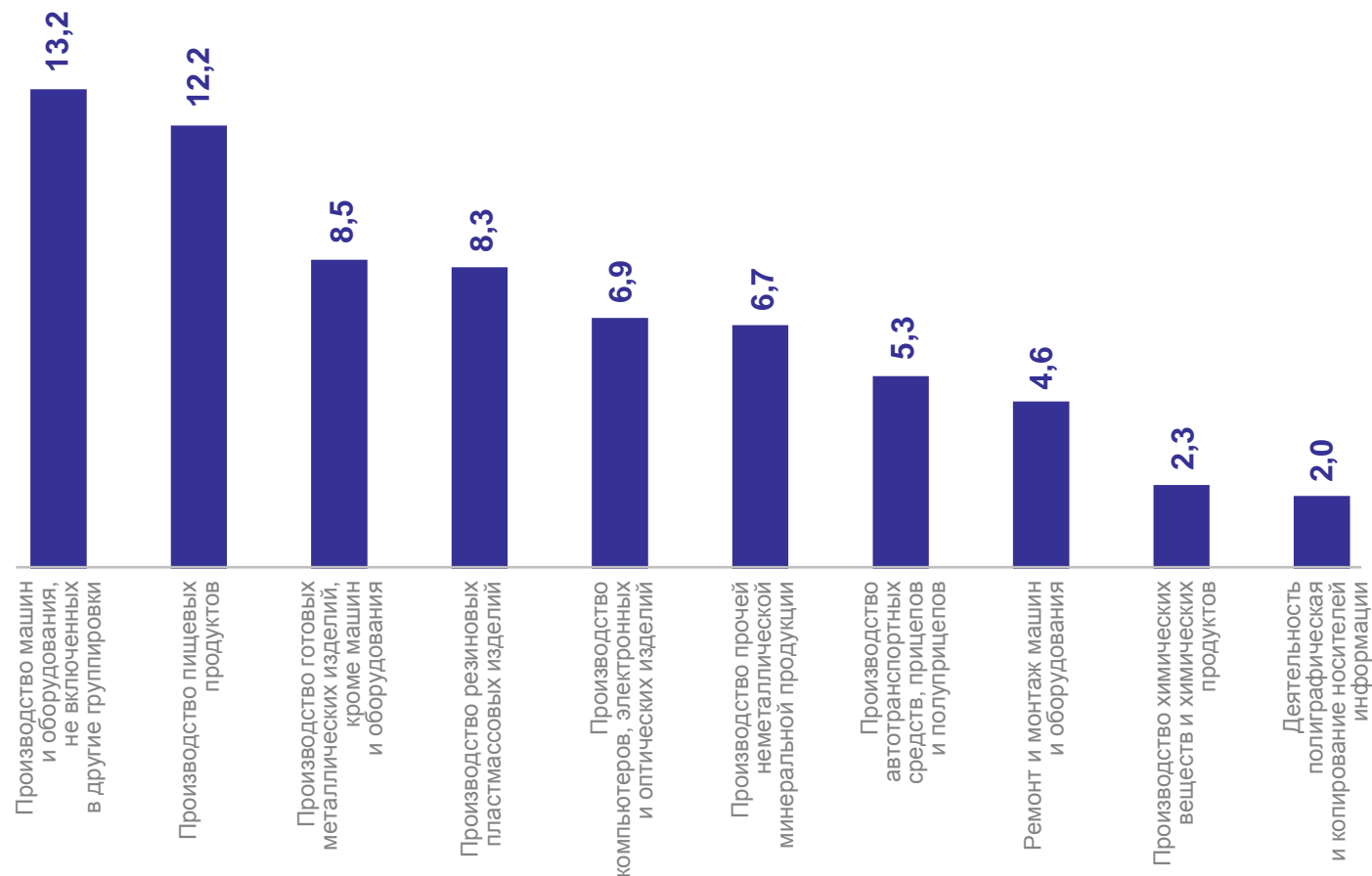
79,6 млрд рублей

Производство машин и оборудования, не включенных в другие группировки

13,2 млрд рублей

Деятельность полиграфическая и копирование носителей информации

2,0 млрд рублей



ПРОДАНО ТОВАРОВ НЕСОБСТВЕННОГО ПРОИЗВОДСТВА

САРАТОВСТАТ

2023 г., по организациям, для которых эта деятельность является основной, так и по организациям других видов деятельности, в % к итогу

Всего по обследуемым видам экономической деятельности

259,1 млрд рублей

Торговля оптовая и розничная; ремонт автотранспортных средств и мотоциклов

219,0 млрд рублей

Деятельность по операциям с недвижимым имуществом

0,9 млрд рублей

